


Speciale quarantaine-planning

4

5

6

Start: 17 januari 2022 In te dienen als je terug naar school komt.



Dit is je planning voor wanneer we met de hele klas in quarantaine zijn.

Tijdens de schooluren zijn de nestleiders beschikbaar via Hangouts of Whatsapp.

	Taak	Wat ik online kan doen:	Wat ik kan doen als ik geen computer heb:
1	Wiskunde: leerpaden op de kiwiblog	Ga naar http://kiwinest.weebly.com/leerpaden.html en kies twee van de volgende leerpaden en volg de stapjes. <ul style="list-style-type: none"> - Een leerpad in Breukotopia over breuken. (voor 5 en 6) - Een leerpad waarin je je tafels kan oefenen in thema van ridders en kastelen. (voor iedereen) - Hier kan je oefeningen maken over de tijd. (voor iedereen) - Een leerpad over de landen van Europa (voor iedereen) (Loopt het leerpad vast, sluit dan af en kies een ander.)	Bespreek met je nestleider als je niet online kan oefenen.
2	Woordpakket:	Typ of schrijf de woorden van het woordpakket 2 maal op en plaats alle woorden in alfabetische volgorde.	Schrijf de woorden van het woordpakket 2 maal op en plaats alle woorden in alfabetische volgorde.
3	Vrije tekst	Verzin zelf een verhaal. Typ je verhaal op de Google Drive en deel het met je leerkracht. <ul style="list-style-type: none"> - Zorg dat er twee hoofdpersonages zijn. - Maak het spannend. - Zorg ervoor dat je zinnen niet te lang zijn. - Zorg dat je verhaal mooi afgerond is. - Maak een illustratie bij je verhaal. 	Verzin zelf een verhaal. Schrijf het op in je kladschrift, breng het mee als je terug naar school komt. <ul style="list-style-type: none"> - Zorg dat er twee hoofdpersonages zijn. - Maak het spannend. - Zorg ervoor dat je zinnen niet te lang zijn. - Zorg dat je verhaal mooi afgerond is. - Maak een illustratie bij je verhaal.

4	Aardrijkskunde: gemeentes van België en landen van Europa.	Ga naar https://online.seterra.com/nl Hier oefen je: 4des: Provincies en provinciehoofdsteden, continenten en oceanen. 5des: Provincies en provinciehoofdsteden, continenten en oceanen, landen van Europa 6des: Provincies en provinciehoofdsteden, landen van Europa en hoofdsteden van Europa, continenten en oceanen. EXTRA VOOR WIE WIL: rivieren van België, vlaggen van de wereld.	Bespreek met je leerkracht hoe je dit kan inoefenen.
5	Taal: Poëzieweek	Zoek een gedicht over de natuur en leer het vanbuiten zodat je het kan voordragen als een echte dichter.	Schrijf zelf een gedicht over de natuur en leer het vanbuiten zodat je het kan voordragen als een echte dichter.
6	Wiskunde: tafels	Ga naar https://www.rekentoppers.nl/deeltafels.html en oefen je deeltafels.	Bespreek met je nestleider als je niet online kan oefenen.
7	Actualiteit: De week van Karrewiet	Bekijk de week van Karrewiet van 10 tot 14 januari. Los daarna de volgende Kahoot op: https://create.kahoot.it/share/week-van-karrewiet-10-14-januari/2af03142-96f6-4dc0-a094-fe7f19ed436e?fbclid=IwAR2BTDIfRB0Bd dtqxoFgpPtFgUEQx9zuTgd23MZWniU7xoBT3BtLqbikEhY	Bespreek met je nestleider als je niet online kan en dus Karrewiet niet kan bekijken.
8	Film: Toen mijn vader een struik werd.	Ga naar https://schooltv.nl/video/toen-mijn-vader-een-struik-werd-film-in-de-klas/ en bekijk de film. Maak een filmbespreking over de film. (zie onder de planning)	Bespreek met je nestleider als je niet online kan.

FILMVERSLAG VAN





Titel: _____

Regisseur: _____

Hoeveel sterren verdient deze film?



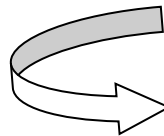
Wie komt er in het verhaal voor?

WAT VIND IK VAN DE FILM:

Duid aan wat jij van de film vindt? Kleur het bolletje!

- spannend
- moeilijk
- saai
- gemakkelijk
- romantisch
- kinderachtig
- grappig
- gewoon
- het beste boek ooit
-



4. Leg uit waarom je dat vindt!

.....

.....

.....

.....

.....

Ik zou graag bevriend /niet bevriend
(schrap wat niet past) zijn met het
hoofdpersonage(wie?)omdat

.....
.....
.....
.....
.....



Extra opdracht: Hoe zou jij je camoufleren? Zorg ervoor dat je opgaat in de omgeving van je kamer, laat mama/papa/zus/broer een foto trekken en stuur deze naar ons zodat wij jou kunnen zoeken. (na het bekijken van de film)